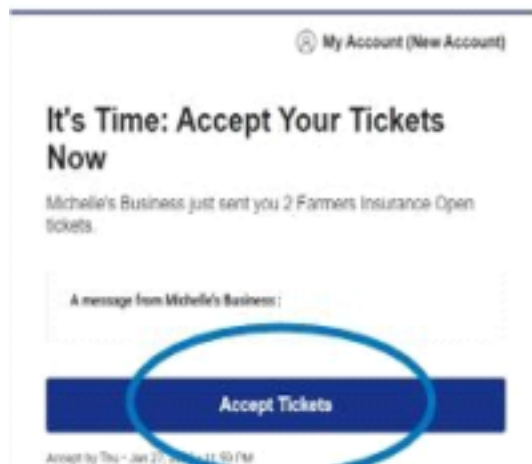


## MANUAL PARA SOLICITAR INGRESSOS - TICKETMASTER

- Depois de comprar os seus ingressos, você receberá um email da **Ticketmaster** nos próximos dias para reivindicá-los. O email será semelhante a este:



- Faça um clique em "**Acepar tickets**" (**Accept Tickets**).
- Se você já tiver uma conta Ticketmaster criada com o mesmo endereço de email informado na reserva, poderá fazer o login diretamente. Caso contrário, você deverá ir até o final da página para criar uma nova conta (**New to Ticketmaster? Sign Up**). A conta deve ser criada com o mesmo endereço de email indicado na reserva.

Farmers Insurance Open ticket holder? Use your existing email to sign in and update your password if prompted.

New here? Use your Ticketmaster email and password.

[Learn More](#)

Email Address

Password [SHOW](#)

Remember Email [Forgot Password?](#)

By continuing past this page, you agree to the [Terms of Use](#) and understand that information will be used as described in both the [Ticketmaster Privacy Policy](#) and [Farmers Insurance Open Privacy Policy](#).

[Sign In](#)

[New to Ticketmaster? Sign Up](#)

- Para manter sua conta segura, a **Ticketmaster** solicitará que você verifique o seu endereço de

email e número de telefone celular. **É importante que você adicione o número de telefone sem caracteres especiais (hífen, colchetes, espaços, símbolos etc.).** Em seguida, você receberá um SMS da Ticketmaster com o código que deverá ser inserido para verificar o seu número de telefone.

Para verificar o seu endereço de email, você receberá um email com um código que também deverá ser inserido na janela correspondente:

## VERIFIQUE SU CORREO ELECTRÓNICO Y NÚMERO DE TELÉFONO

Para mantener tu cuenta segura, necesitamos verificar tanto tu correo electrónico como tu teléfono. Visita nuestro [Centro de Ayuda](#) si necesitas asistencia.



**Añadir y Verificar tu  
Número de Teléfono**

REQUERIDO

Para verificar tu número de teléfono, te enviaremos un código único.

[Añadir mi teléfono](#)



**Verifica tu correo  
electrónico**

REQUERIDO

Para verificar tu correo, te enviaremos un código único.

[Verificar mi correo electrónico](#)

179457 es tu código  
Ticketmaster

**Verifica tu Teléfono**

Por favor, indica el código enviado a  
[REDACTED]

Código de un solo uso

Si no has recibido el código, puedes pedir uno nuevo en 51

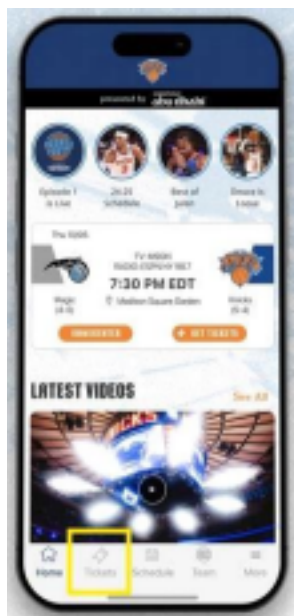
Confirmar código

Cancelar

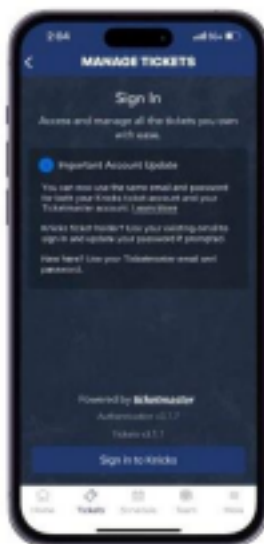
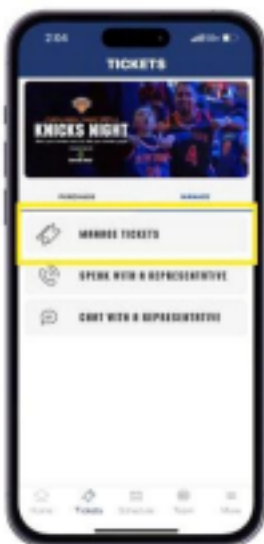
- Depois de verificar o seu email e o número de telefone, você poderá fazer login na sua conta Ticketmaster por meio do aplicativo oficial do New York Knicks.
- Para visualizar os ingressos no seu celular, faça o download do aplicativo oficial do New York Knicks (no Google Play para Android ou na App Store para iPhone):



- Depois de fazer o download do aplicativo, clique em **“Tickets”**:



- Em seguida, clique em **“Manage tickets”** e selecione a opção **“Sign in to Knick”** (a primeira opção) e faça login com as mesmas credenciais da sua conta Ticketmaster para poder visualizar os ingressos:



- Você pode selecionar a opção **“view barcode”** (visualizar código de barras) se quiser exibir o código de barras no ingresso diretamente do seu celular ao entrar no local do evento ou **“Save to phone”** se quiser fazer o download dos ingressos para a sua **carteira móvel (Wallet)** (Google Pay ou Apple Pay).