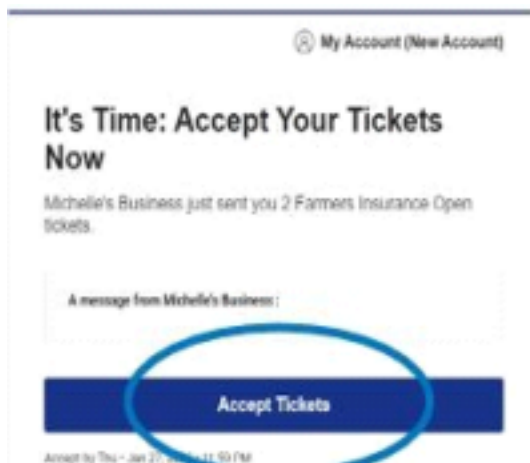


ISTRUZIONI PER SCARICARE I BIGLIETTI - TICKETMASTER

- Qualche giorno dopo aver acquistato i biglietti, riceverai una mail da Ticketmaster che ti chiederà di accettarli. L'aspetto è questo:



- Clicca su **"Accept Tickets"**
- Se hai già un account Ticketmaster **creato con lo stesso indirizzo mail che hai indicato nella prenotazione**, puoi accedere direttamente a quell'account. In caso contrario, dovrai andare in fondo alla pagina per creare un nuovo account alla voce **"New to Ticketmaster? Sign Up"**. **Il nuovo account deve essere creato con lo stesso indirizzo mail indicato nella prenotazione.**

A screenshot of the Ticketmaster sign-in/sign-up page. At the top, there is a light blue box with instructions: "Farmers Insurance Open ticket holder? Use your existing email to sign in and update your password if prompted." and "New here? Use your Ticketmaster email and password." with a "Learn More" link. Below this are input fields for "Email Address" and "Password" (with a "SHOW" button). There are checkboxes for "Remember Email" and a "Forgot Password?" link. At the bottom, there is a blue "Sign In" button and a "New to Ticketmaster? Sign Up" link, which is circled in blue.

- Per garantire la sicurezza del tuo account, Ticketmaster ti chiederà di verificare il tuo indirizzo mail e il tuo numero di telefono. **È importante che tu inserisca il tuo numero di telefono senza caratteri**

speciali (trattini, parentesi, spazi, simboli, ecc.). In seguito, riceverai un SMS da Ticketmaster con il codice che dovrai inserire per verificare il tuo numero di telefono.

Per verificare il tuo indirizzo mail, riceverai una mail con un codice che dovrai inserire nella finestra corrispondente:

VERIFIQUE SU CORREO ELECTRÓNICO Y NÚMERO DE TELÉFONO

Para mantener tu cuenta segura, necesitamos verificar tanto tu correo electrónico como tu teléfono. Visita nuestro [Centro de Ayuda](#) si necesitas asistencia.



**Añadir y Verificar tu
Número de Teléfono**

REQUERIDO

Para verificar tu número de teléfono, te enviaremos un código único.

[Añadir mi teléfono](#)



**Verifica tu correo
electrónico**

REQUERIDO

Para verificar tu correo, te enviaremos un código único.

[Verificar mi correo electrónico](#)

Añade tu número de teléfono

número de teléfono

Es posible que se apliquen tarifas de mensajes estándar.

- Doy mi consentimiento para recibir notificaciones sobre próximos eventos y ofertas especiales a través de mensajes de texto. **Aplica solo a números de teléfono móvil.** [Política de Privacidad](#)

Añade número

Cancelar

179457 es tu código Ticketmaster

Verifica tu Teléfono

Por favor, indica el código enviado a XXXXXXXXXX

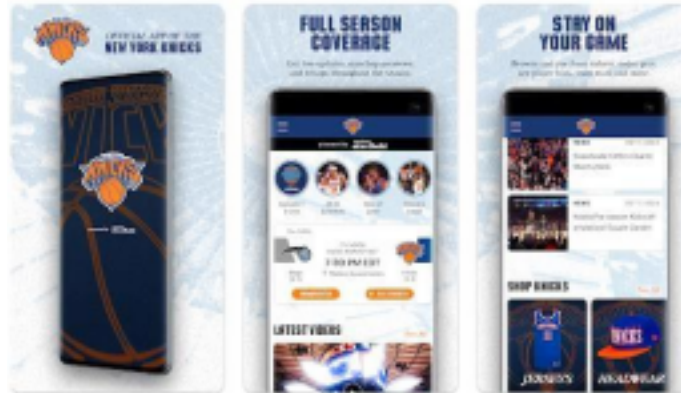
Código de un solo uso

Si no has recibido el código, puedes pedir uno nuevo en 51

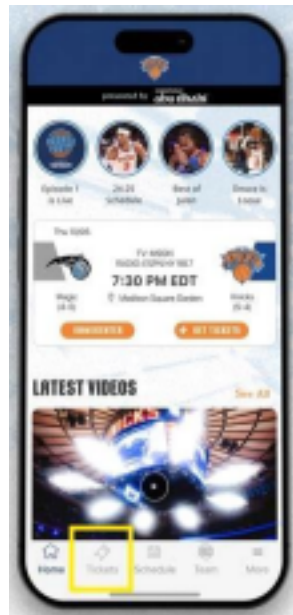
Confirmar código

Cancelar

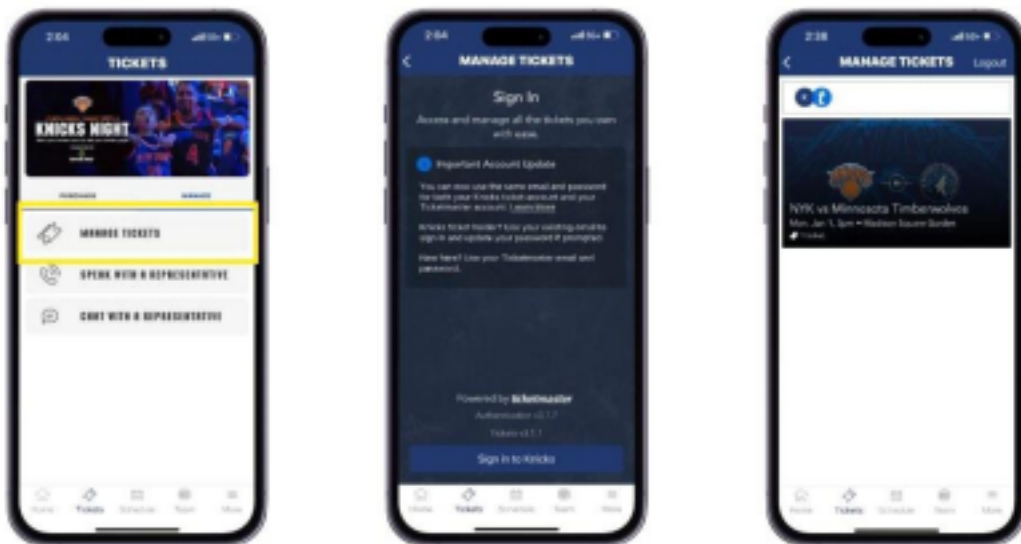
- Una volta verificati il tuo indirizzo mail e il tuo numero di telefono, potrai accedere al tuo account Ticketmaster attraverso l'app ufficiale dei New York Knicks.
- Per vedere i tuoi biglietti sul tuo telefono, scarica l'app ufficiale dei New York Knicks (da Google Play per Android o App Store per iPhone):



- Una volta scaricata l'applicazione, clicca su **"Tickets"**:



- Successivamente, clicca su **"Manage tickets"** e seleziona **"Sign in to Knick"** (la prima opzione) e accedi con le stesse credenziali del tuo account Ticketmaster per vedere i tuoi biglietti.:



- Puoi selezionare **"view barcode"** se vuoi **mostrare il codice a barre all'ingresso** direttamente dal tuo telefono, oppure **"Save to phone"** se vuoi **scaricare i biglietti nel wallet del tuo telefono** (Google Pay or Apple Pay).