

1) Scaricate l'app di Disneyland:



# Disneyland®

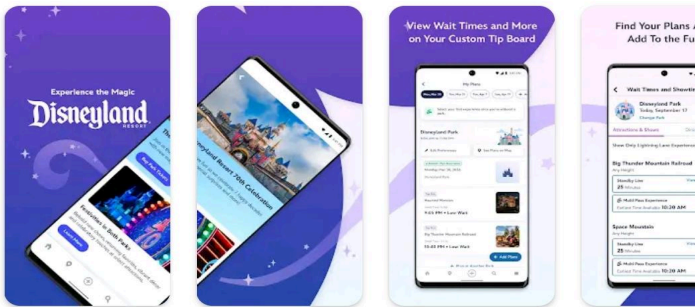
Disney

4,1★  
89K  
recensioni ⓘ

3  
PEGI 3 ⓘ

Oltre 5 Mln  
Download

Installa



## Info sull'app



Biglietti, hotel, tempi di attesa, mappe, ordinazione mobile, Disney PhotoPass e altro

2) Create un account:



MyDisney

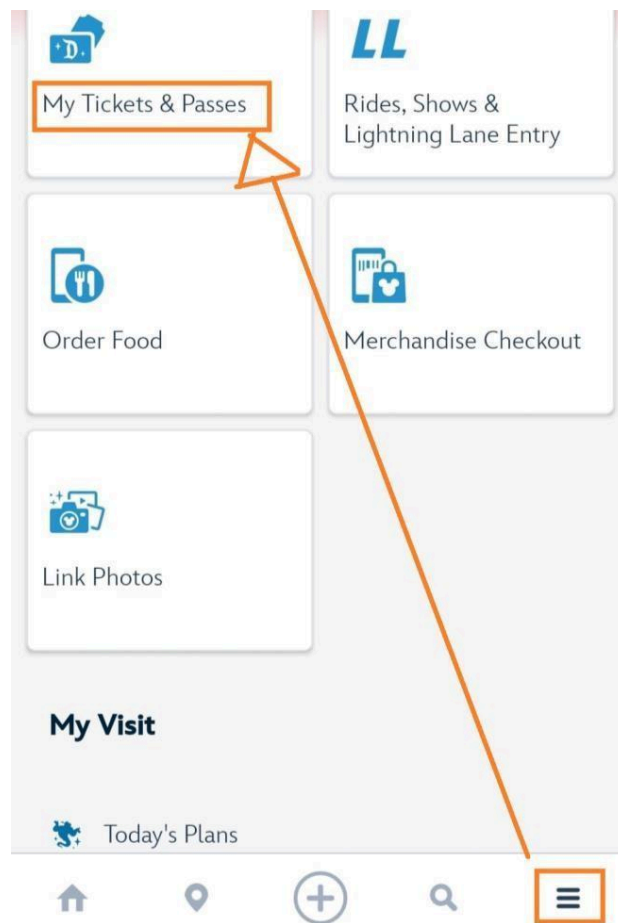
Please log in or create an account to view photos, see plans and more.

Log In

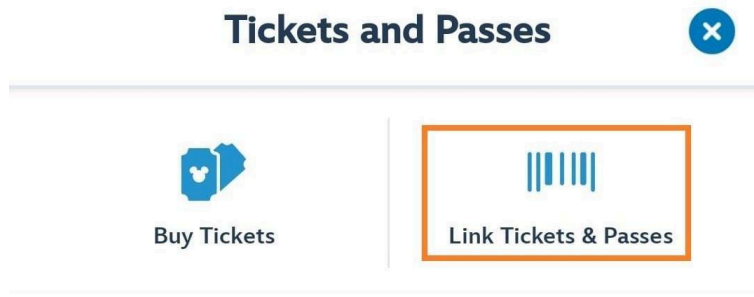
Create Account >

**Complimentary Planning**  
Disney Genie service helps you plan your day and navigate the Disneyland Resort.

3) Una volta creato l'account, effettuate l'accesso e cliccate sul Menu, su " Tickets & Passes ":



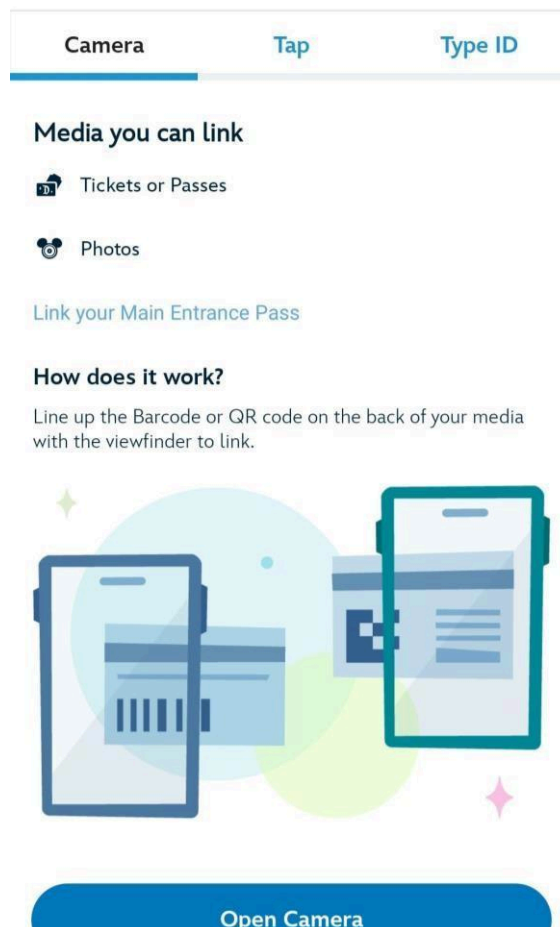
4) Cliccate su "Link Tickets & Passes":



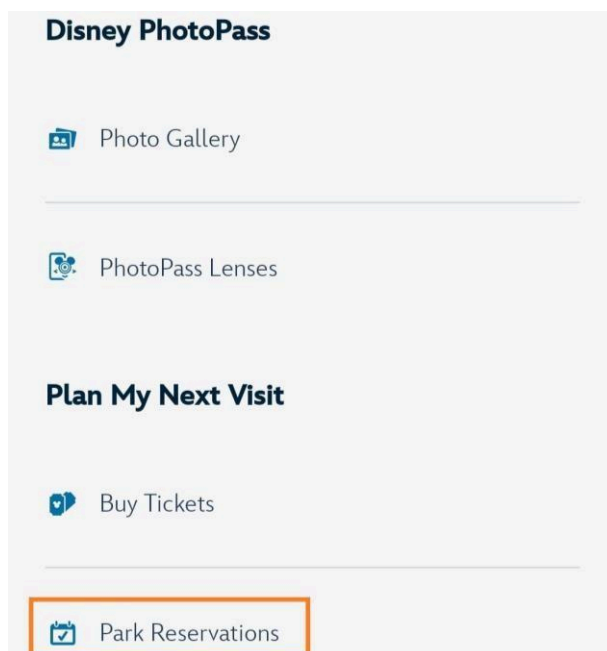
Link tickets and passes, buy tickets, or buy Magic Key passes with the app to see them here. Show your digital barcodes at the Main Entrance to enter the park. Digital barcodes can be used for park entry on the first day of multi-day tickets.

5) Potrete scansionare i biglietti con il cellulare o inserire i codici manualmente:

#### Link to Account



6) Poi andate al menu principale e cliccate su "Park Reservation":



7) A questo punto dovreste solo cliccare su "Make or Modify Park Reservation", dove potrete selezionare la data della visita e il parco che desiderate visitare:

Know Before You Go

### Theme Park Tickets & Reservations

Before you visit a park, you'll need both a park reservation and valid ticket or Magic Key pass for the same park on the same date for each day you plan to visit.

To purchase a ticket and make a park reservation:

Select Ticket

If you've already purchased a ticket or Magic Key pass:

Make or Modify Park Reservations

[Park Ticket Availability](#)  
[Magic Key Calendar](#)

8) Controllate la vostra prenotazione del parco, accettate i Termini e condizioni e selezionate "Confirm" per completare la prenotazione. Al termine, vi verrà inviata un'e-mail di conferma. Se avete un biglietto di più giorni, ripetete la procedura per effettuare prenotazioni per ogni giorno del biglietto.

## **Condizioni generali**

I posti disponibili sono limitati e soggetti a disponibilità. La prenotazione non è definitiva finché non ricevi un numero di conferma via e-mail. Puoi associare altri biglietti validi al tuo account per effettuare una prenotazione di gruppo.

Le prenotazioni possono essere effettuate in anticipo per un determinato periodo, in modo continuativo, secondo quanto stabilito da Disney e indicato nei relativi calendari di disponibilità. La durata dei periodi di prenotazione anticipata può variare.

Le prenotazioni possono essere modificate o cancellate nella sezione "Le mie prenotazioni dei parchi a tema". Se desideri cancellare una prenotazione esistente ed effettuarne una nuova, verifica prima la disponibilità per la nuova data o il nuovo parco scelti.

Le prenotazioni trasferite o vendute non saranno più valide e non avranno valore in contanti. Le prenotazioni non utilizzate scadono alla fine della giornata, vanno perse e non vengono sostituite.

In caso di presentazione di codici QR duplicati, Disney può negare l'ingresso. Disney si riserva il diritto di riprogrammare o cancellare le prenotazioni, i titoli di ingresso o gli acquisti in qualsiasi momento e per qualsiasi motivo, senza alcuna responsabilità, e di effettuare i relativi rimborsi.

Alcuni parchi, attrazioni, ristoranti, esperienze, servizi e altre offerte potrebbero subire modifiche o non essere disponibili, avere una capienza limitata ed essere soggetti a disponibilità limitata o addirittura alla chiusura. Le offerte non sono garantite.

### **Biglietto giornaliero per 1 parco**

Per accedere a un parco è necessaria una prenotazione per il parco a tema e un biglietto valido per lo stesso parco nella stessa data.

### **Biglietti plurigiornalieri**

I biglietti plurigiornalieri richiedono una prenotazione per il parco a tema scelto in ciascuno dei giorni di validità del biglietto.